

Manual till E-tjänsten för tillsyn av lag om energikartläggning

Det här dokumentet är en manual till Energimyndighetens e-tjänst för att rapportera in energikartlägningsrapporten när företaget har blivit utvald för detaljerad tillsyn.

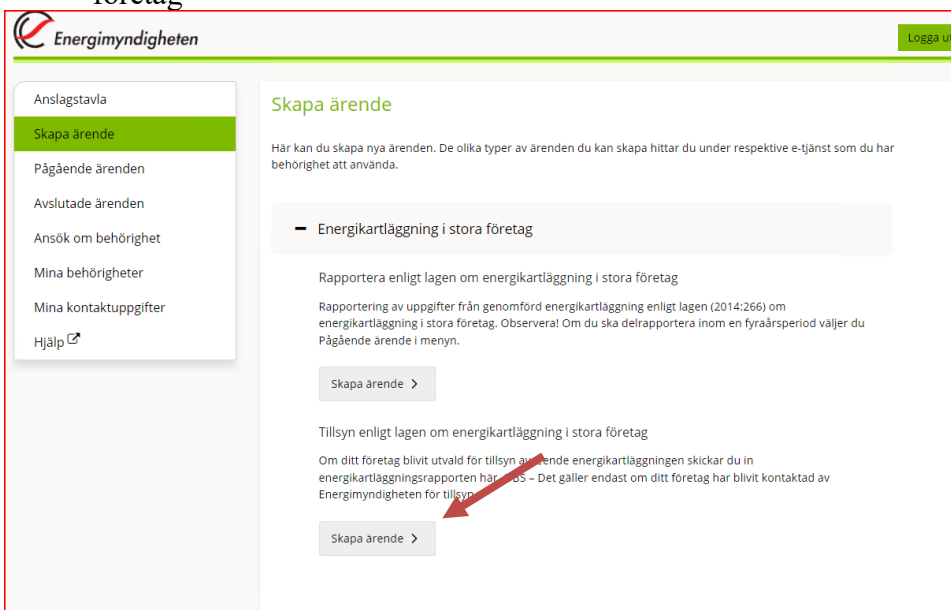
Du som har behörighet till e-tjänsten kommer åt formuläret genom att logga in på [mina sidor](#).

1. Välj Skapa ärende, klicka på Energikartläggning i stora företag



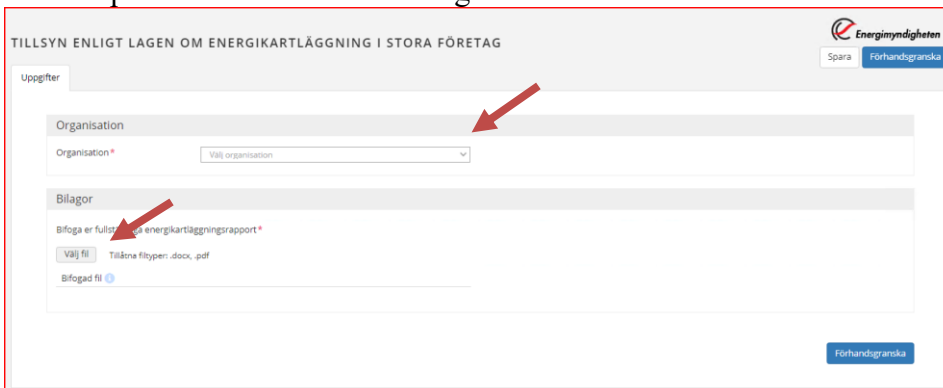
The screenshot shows the user interface of the Energimyndigheten e-service portal. The top navigation bar includes the logo and a 'Logga ut' button. A sidebar menu on the left lists various actions: 'Anslagstavla', 'Skapa ärende' (highlighted), 'Pågående ärenden', 'Avslutade ärenden', 'Ansök om behörighet', 'Mina behörigheter', 'Mina kontaktuppgifter', and '+ Hjälp'. The main content area is titled 'Skapa ärende' and contains the text: 'Här kan du skapa nya ärenden. De olika typer av ärenden du kan skapa hittar du under respektive e-tjänst som du har behörighet att använda.' Below this text is a list of case types, with 'Energikartläggning i stora företag' selected and a red arrow pointing to it.

2. Välj Skapa ärende under rubriken Tillsyn enligt lagen om energikartläggning i stora företag

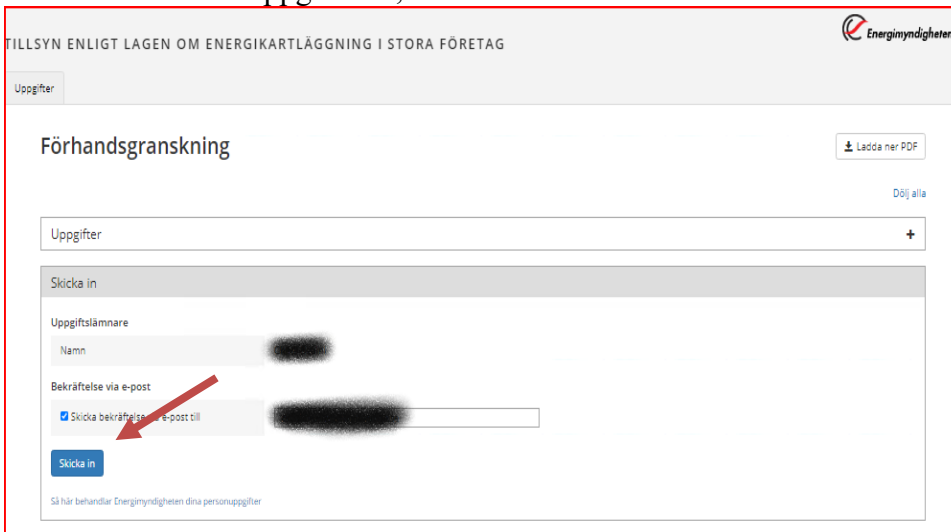


The screenshot shows the user interface of the Energimyndigheten e-service portal. The top navigation bar includes the logo and a 'Logga ut' button. A sidebar menu on the left lists various actions: 'Anslagstavla', 'Skapa ärende' (highlighted), 'Pågående ärenden', 'Avslutade ärenden', 'Ansök om behörighet', 'Mina behörigheter', 'Mina kontaktuppgifter', and 'Hjälp'. The main content area is titled 'Skapa ärende' and contains the text: 'Här kan du skapa nya ärenden. De olika typer av ärenden du kan skapa hittar du under respektive e-tjänst som du har behörighet att använda.' Below this text is a list of case types, with 'Energikartläggning i stora företag' expanded. The expanded view shows the text: 'Rapportera enligt lagen om energikartläggning i stora företag' and 'Rapportering av uppgifter från genomförd energikartläggning enligt lagen (2014:266) om energikartläggning i stora företag. Observera! Om du ska delrapportera inom en fyraårsperiod väljer du Pågående ärende i menyn.' Below this text is a button 'Skapa ärende >'. Further down, the text reads: 'Tillsyn enligt lagen om energikartläggning i stora företag' and 'Om ditt företag blivit utvald för tillsyn av ärende energikartläggningen skickar du in energikartlägningsrapporten här i S5 - Det gäller endast om ditt företag har blivit kontaktad av Energimyndigheten för tillsyn.' Below this text is another button 'Skapa ärende >' with a red arrow pointing to it.

3. Välj organisation i listan, bifoga filen med energikartläggningsrapporten samt välj Spara och därefter Förhandsgranska.



4. Kontrollera uppgifterna, Skicka in



5. Bekräftelse visas

